



Semana Santa

Auxiliar Litúrgico

“Material hecho para proporcionar a los Monaguillos un apoyo de lo establecido litúrgicamente en estos días Santos y depende de la necesidad de cada comunidad su adecuación y uso”.

Indice

Auxiliar Litúrgico

Semana Santa 01

<i>Domingo de Ramos</i>	02	pag.
Procesión	02	
Entrada Solemne	03	
Entrada sencilla	04	

Jueves Santo 05

		pag.
Ritos Iniciales y Liturgia de la Palabra	05	
Lavatorio de los pies	05	
Liturgia Eucarística	05	
Traslado del Santísimo Sacramento	06	

Viernes Santo 07

		pag.
Liturgia de la Palabra	07	
Adoración de la Cruz	08	
Sagrada Comunión	09	

Sábado Santo 10

El Lucernario o Bendición del Fuego	10	
Liturgia de la Palabra	11	
Liturgia Bautismal	12	
Liturgia Eucarística	12	

Semana Santa

Es considerado el momento litúrgico más intenso de todo el año, pues celebramos los más grandes misterios de nuestra redención, es decir, la pasión, la muerte y la resurrección de nuestro Señor Jesucristo. A la Semana Santa se le llamaba en un principio "La Gran Semana". Ahora se le llama Semana Santa o Semana Mayor y a sus días se les dice días santos. Esta semana comienza con el Domingo de Ramos y termina con el Domingo de Pascua.

Domingo de Ramos

Celebramos la entrada triunfal de Jesús a Jerusalén en la que todo el pueblo lo alaba como rey con cantos y palmas. Por esto, nosotros llevamos nuestras palmas a la Iglesia para que las bendigan ese día y participamos en la Santa Misa.



Jueves Santo

Este día recordamos la Última Cena de Jesús con sus apóstoles en la que les lavó los pies dándonos un verdadero ejemplo de servicio. En la Última Cena, Jesús se quedó con nosotros en el pan y en el vino, nos dejó su Cuerpo y su Sangre. Es el jueves santo cuando instituyó la Eucaristía y el Sacerdocio. Al terminar la última cena, Jesús se fue a orar al Huerto de los Olivos. Ahí pasó la noche y fue donde lo apresaron.

Viernes Santo

Ese día recordamos la Pasión de Nuestro Señor: Su prisión, los interrogatorios de Herodes y Pilatos; la flagelación, la coronación de espinas y la crucifixión. Lo conmemoramos con un Vía Crucis solemne y con la Liturgia de la Adoración de la Cruz, en algunos lugares también se acostumbra hacer la marcha del silencio.



Sábado Santo

Se recuerda el día que pasó entre la muerte y la Resurrección de Jesús. Las imágenes se cubren y los sagrarios están abiertos. Por la noche se lleva a cabo una vigilia pascual para celebrar la Resurrección de Jesús. Vigilia quiere decir "la tarde y noche anteriores a una fiesta". En esta celebración se acostumbra bendecir el agua y encender las velas en señal de la Resurrección de Cristo, la gran fiesta de los católicos.

Domingo de Resurrección

Es el día más importante y más alegre para todos nosotros, los católicos, ya que Jesús venció a la muerte y nos dio la vida. Esto quiere decir que Cristo nos da la oportunidad de salvarnos, de entrar al Cielo y vivir siempre felices en compañía de Dios. Pascua es el paso de la muerte a la vida.

Importante:

El presente trabajo, busca ser una guía práctica que oriente a los Monaguillos en las celebraciones de estos días Santos, con un lenguaje más sencillo y práctico de lo que se encuentra establecido en los libros litúrgicos, su adecuación y uso depende de los usos y costumbres de cada comunidad.



Domingo de Ramos



Este día comienza con la bendición de las palmas, se puede realizar de 3 formas:

1ra. forma

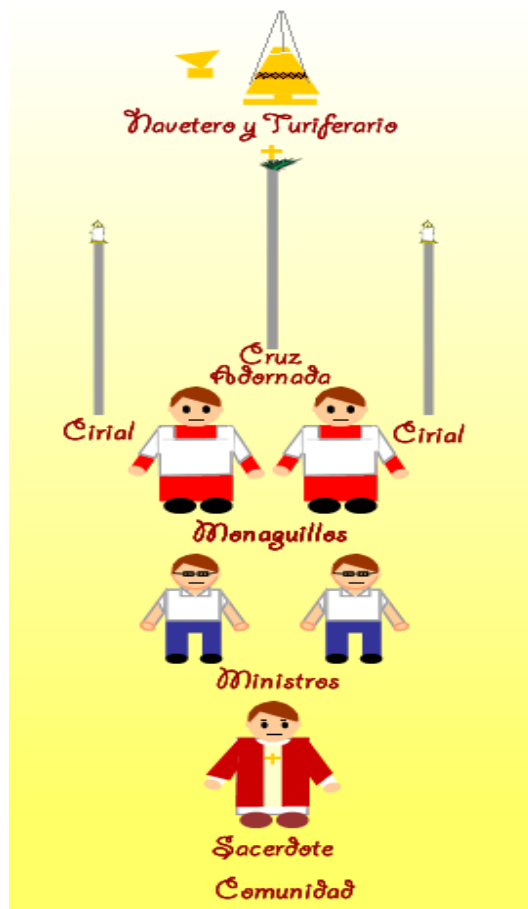
PROCESIÓN

Este momento se realiza en una Capilla o un lugar no muy lejano de donde saldrá la procesión hacia el templo Parroquial.

Utensilios que se necesitan:

- ✚ Palmas de Huano.
- ✚ Cruz Procesional Adornada
- ✚ Ceroferarios (Ciriales)
- ✚ Turibulo (Incensario)
- ✚ Naveta
- ✚ Agua Bendita (Acetre e Hisopo o una cubeta y ramas de limonaria)
- ✚ Misal Romano o Libro propio de Semana Santa
- ✚ Capa Pluvial (opcional)
- ✚ Ornamentos Rojos

1. Los Monaguillos deben estar al pendiente por que el Sacerdote en lugar de la casulla puede usar la Capa Pluvial, que dejara después de la procesión.
2. El Sacerdote saluda a la comunidad y realiza una Oración para bendecir los ramos. En este momento los Monaguillos ayudaran a rociar el Agua Bendita sobre los ramos.
3. Al terminar el Sacerdote realiza la lectura del Evangelio. El Monaguillo debe estar al pendiente para presentarle el Misal o Libro propio al Sacerdote.
4. Al terminar el Sacerdote puede dar una breve homilía o si no se comenzara con la procesión, en el siguiente orden:



5. Al llegar al Templo, el Sacerdote sube al Altar y puede Incensarlo, por lo cual el Turiferario y el Navetero deben presentar el Incensario al Sacerdote.
6. Luego el Sacerdote se dirige a la Sede (Se quita la Capa Pluvial, si la usó, y el Monaguillo le presenta la Casulla para que se lo ponga).
7. Un Monaguillo le presenta el Misal Romano o Libro propio y el Sacerdote comienza con la Oración Colecta
8. El resto de la Santa Misa se realiza como de costumbre en una Misa Dominical.

2da. forma ENTRADA SOLEMNE

Se realiza cuando no es posible una procesión fuera del templo.

Utensilios que se necesitan:

- ✦ Agua Bendita (Acetre e Hisopo)
- ✦ El Misal Romano o Libro propio de Semana Santa
- ✦ Turibulo
- ✦ Naveta
- ✦ Ciriales
- ✦ Cruz Adornada
- ✦ Palmas de Huano

1. El Sacerdote saluda a la comunidad y realiza una Oración para Bendecir los ramos. En este momento los Monaguillos ayudaran a rociar el Agua Bendita sobre los ramos.
2. Al terminar el Sacerdote realiza la lectura del Evangelio. El Monaguillo debe estar pendiente para presentarle el Misal o Libro propio al Sacerdote.
3. Se realiza la Entrada Solemne hacia el Altar. Los Monaguillos deberán ir en el orden que se menciona en la primera forma (procesión).
4. Al llegar al Presbiterio el Sacerdote hace la debida reverencia, enseguida va a la Sede y lee la Oración Colecta. Un Monaguillo debe presentarle el Misal Romano.
5. El resto de la Santa Misa se realiza como de costumbre en una Misa Dominical.

3ra. forma **ENTRADA SENCILLA**


Se realiza en las demás Misas Dominicales o en la Misa de Sábado por la noche que se celebra Misa Dominical (Misa de Precepto).

Materiales que se necesitan:

+ “Lo necesario para una Celebración Dominical Normal”

1. El Sacerdote, los Ministros y los Monaguillos entran como de costumbre en una Misa Dominical (saliendo de la Sacristía o como se acostumbre).
2. Al llegar al Presbiterio el Sacerdote hace la debida Reverencia, enseguida va a la Sede y lee la Oración Colecta. Un Monaguillo debe presentarle el Libro.
3. El resto de la Santa Misa se realiza como de costumbre en una Misa Dominical.

IMPORTANTE

NOTA :  En la Santa Misa durante la lectura de la Pasión de Nuestro Señor Jesucristo (Evangelio de la Misa) no se llevan ni los Ciriales, ni el Incensario.



Jueves Santo



Utensilios que se necesitan:

- ✚ Todo lo que se necesita para una Misa Ordinaria.
- ✚ Misal Romano o Libro propio de Semana Santa
- ✚ Ornamentos Blancos
- ✚ Incensario
- ✚ Naveta
- ✚ Cruz Alta
- ✚ Ciriales

Para el momento del lavatorio:

- ✚ Toallas
- ✚ Jabón
- ✚ Cubetas para el agua
- ✚ Recipiente para recoger el agua.

Este día la Santa Misa se divide en 4 partes:




1 RITOS INICIALES Y LITURGIA DE LA PALABRA

1. La Misa Solemne inicia como de costumbre.
2. Al momento del Gloria, los Monaguillos tocan la campanas durante todo el canto y no se vuelven a tocar hasta el Sábado Santo.
3. Continúa la Misa como de costumbre y al terminar la Homilía sigue el Lavatorio de Pies.

2 LAVATORIO DE LOS PIES

1. Un Monaguillo se acerca al Sacerdote para recogerle la Casulla.
2. Dos Monaguillos acompañan al Sacerdote, uno con el recipiente para recoger el agua, otro con la toalla y el jabón y otro con una jarrita con agua. Los demás Monaguillos deben estar atentos para ayudar en lo necesario.
3. Al terminar el Lavatorio, sigue la Oración Universal.

3 LITURGIA EUCARISTICA

-  -> Al comienzo de la Celebración de la Liturgia Eucarística, puede haber una procesión de ofrendas, por lo cual deberán estar atentos los Monaguillos para ayudar a recibirlas.
-  -> La Misa sigue como de costumbre y se puede usar la Plegaria Eucarística No. I, II o III
-  -> Después de distribuir la Comunión, el Sacerdote deja sobre el Altar un Copón con Hostias suficientes para la Comunión del día siguiente y se termina con la Oración después de la

Comunión. El monaguillo debe estar atento de no retirar los Copones si contienen Hostias Consagradas.

4 TRASLADO DEL SANTISIMO SACRAMENTO

1. El Sacerdote de pie ante al Altar pone al Santísimo Sacramento y arrodillado lo incienso tres veces. (El Navetero y el Turiferario deben estar atentos de presentar el Incensario a tiempo)
2. En seguida un Monaguillo le coloca al Sacerdote el Paño de Hombros.
3. Se forman entonces la procesión, en el siguiente orden:



4. Cuando se llegue al sitio especialmente preparado para colocar al Santísimo, los Ciriales son colocados a los costados, la Cruz se pondría a un costado o en un lugar apropiado y el Sacerdote incensara 3 veces el Santísimo. El Turiferario y el Navetero deben estar pendientes de presentar el incensario a tiempo.

Viernes Santo



Materiales que se necesitan:

- ✚ Ciriales
- ✚ Cruz tapada con un velo morado. (Según la forma que se vaya a utilizar)
- ✚ Ornamentos Rojos
- ✚ Corporal
- ✚ Mantel para el Altar.
- ✚ Dos veladoras (Para la Adoración de la Cruz)
- ✚ Pañuelos (Para limpiar la Cruz, durante su Adoración)
- ✚ Vinajera con Agua
- ✚ Purificador
- ✚ Lavabo
- ✚ Platos para la Comunión




La Celebración

1. El Altar debe estar desnudo por completo.
2. El Sacerdote vestido con Casulla roja se dirige al Altar, realiza una reverencia, se postra rostro en tierra o, si se juzga mejor, se arrodilla, y todos oran en silencio unos minutos. Los Monaguillos deberán preguntar al Sacerdote que presida, la forma de entrar y dirigirse a la sede.
3. Luego el Sacerdote se dirige a la Sede y dice la Oración correspondiente. El Sacerdote no dirá "Oremos" por lo tanto los Monaguillos deben estar atentos de presentar el Misal a tiempo.

Este día la Celebración se divide en tres partes:

1 LITURGIA DE LA PALABRA

1. Todos se sientan y se leen las Lecturas. Después del canto de "Honor y Gloria" se proclama "La Pasión y Muerte de Nuestro Señor", y posteriormente sigue la Homilía.
2. Continúa con la Oración Universal. El Monaguillo deberá estar atento de buscar antes la Oración correspondiente.
3. Para la Oración Universal se hace lo siguiente (En total son 10 veces):

-  Se lee una Intención (Diacono o Ministro)
-  Se hace un momento de silencio (nos arrodillamos)
-  Se lee una Oración (Sacerdote)

El Monaguillo deberá de estar pendiente de llevar el Misal a tiempo.



2

ADORACIÓN DE LA CRUZ

Terminada la Oración Universal se hace la invitación para empezar la Adoración de la Santa Cruz.

2 Monaguillos van a la Sacristía y con 2 veladoras o ciriales acompañan a la persona que lleva la Cruz al Altar.

Hay 2 formas para la adoración:

1ra. forma

1. Se lleva la Cruz (envuelta con un velo morado) al Altar acompañado por 2 Monaguillos con los Ciriales (se puede sustituir los ciriales por dos veladoras).
2. El Sacerdote de pie ante el Altar, recibe la Cruz, y la va destapando en 3 partes, poco a poco. Primero destapa el extremo superior, luego el brazo derecho y por último la descubre todo. Cada vez que destape una parte de la Cruz el Sacerdote la levantara y dirá: *Mirar el árbol de la Cruz donde estuvo clavado Cristo el Salvador del Mundo R=" Venid y Adoremos"*. Terminando el canto todos se arrodillan y adoran en silencio.
3. Posteriormente el Sacerdote con la Cruz descubierta y acompañado por los 2 Monaguillos con veladoras o Ciriales, llevan la Cruz para su Adoración, en donde la comunidad pasa en fila a Adorar la Cruz. Los Monaguillos colocaran los Ciriales a los lados de la Cruz. Durante la adoración es recomendable que los Monaguillos apoyen limpiando con un pañuelo la Cruz (los besos de la comunidad).
4. Al terminar la Adoración, llevan la Cruz a un sitio adecuado que previamente se ha preparado y los Ciriales o veladoras se colocan a un costado.

2da. forma

1. El Sacerdote va a buscar la Cruz (ya descubierta) hasta la entrada del templo.
2. Ahí el Sacerdote, acompañado por 2 Monaguillos con los Ciriales, va en procesión hacia el Presbiterio. Y cerca de la entrada del Templo, a la mitad de la iglesia y a la entrada del Presbiterio, el Sacerdote se detiene en cada uno de los lugares mencionados, levanta la Cruz y canta: *Mirar el árbol de la Cruz donde estuvo clavado Cristo el Salvador del Mundo R=" Venid y Adoremos"*, terminando el canto todos se arrodillan y adoran en silencio.
3. Posteriormente el Sacerdote con la Cruz descubierta y acompañado por los 2 Monaguillos con Ciriales, llevan la Cruz para su Adoración, en donde la comunidad pasa en fila a Adorar la Cruz. Los Monaguillos colocaran los Ciriales a los lados de la Cruz. Durante la Adoración es recomendable que los Monaguillos apoyen limpiando con un pañuelo la Cruz (los besos de la comunidad).

4. Al terminar la adoración, llevan la cruz a un sitio adecuado que previamente se ha preparado y los ciriales o veladoras se colocan a un costado.

✠ Luego si se cree oportuno, se procede a proclamar el Himno.

3 **SAGRADA COMUNIÓN**

1. Enseguida los Monaguillos extienden un mantel sobre el Altar y se pone sobre Él, el Corporal y el Libro.
2. Luego el Sacerdote trae al Santísimo acompañado por dos Monaguillos con los Ciriales (Monaguillos deben estar atentos a este momento) y depositan los Ciriales a los lados del Altar.
3. Continúa el Rito de la Comunión.
4. Luego se distribuye la Comunión a los Fieles.
5. Se Purifican los Utensilios Sagrados que se hayan utilizado (Los Monaguillos no deben olvidar llevar todo lo necesario para que el Diacono o el Sacerdote pueda Purificarlos).
6. Si sobran Hostias Consagradas, los Monaguillos con los Ciriales acompañan al Sacerdote o a otro Ministro a llevar la reserva a un lugar apropiado preparado para su reserva.
7. Continúa la Celebración con la Oración después de la Comunión y Oraciones propias de la Celebración de la Pasión del Señor. El Monaguillo debe estar pendiente de presentar el Misal Romano al Sacerdote o Diacono.

Actividad Opcional

✠ **LA MARCHA DEL SILENCIO.** En algunas comunidades los Monaguillos acompañan la marcha con los ciriales.

Sábado Santo



La Celebración del Sábado Santo consta de 4 partes principales:

1 LUCERNARIO O BENDICIÓN DEL FUEGO

Este momento se realiza fuera del templo (en el Atrio del Templo) no muy lejos del vestíbulo con las luces del templo apagadas.

Utensilios que se necesitan en el Lucernario:

- ✚ Casulla Blanca
- ✚ Cirio Pascual
- ✚ Punzón
- ✚ Cinco granos de inciensos
- ✚ Misal Romano o Libro Propio de la Semana Santa
- ✚ Fogata (Para el Fuego Nuevo)
- ✚ Lámpara de mano
- ✚ Base del Cirio Pascual (dentro de la iglesia)

Otros utensilios que se necesitan:

- ✚ Todo lo necesario para una Misa Dominical
- ✚ Ciriales
- ✚ Cruz Alta
- ✚ Incensario
- ✚ Navetero
- ✚ Acetre e Hisopo o una cubeta
- ✚ Cubeta y ramas de limonaria (para asperjar al pueblo, en la Liturgia Bautismal)



Con las luces apagadas, el Sacerdote se acerca a la fogata que se encuentra encendida fuera de la iglesia, mientras tanto uno o dos de los Monaguillos cargan el Cirio Pascual. Si la fogata no se puede encender por algún motivo (clima, falta de espacio, etc.) el rito se realiza en la puerta de la iglesia.



El Sacerdote comienza con una Oración. Un Monaguillo le presenta el Misal Romano y otro alumbra el Misal con la lámpara de mano.



Uno de los Monaguillos le acerca el Agua Bendita al Sacerdote para que bendiga, posteriormente se acerca un Monaguillo con los granos de incienso y el punzón para realizar el trazado de los símbolos y la incrustación de los granos en el Cirio Pascual.



Con el fuego nuevo se enciende el Cirio Pascual con una Oración.





En ese momento se forma la procesión hacia el Altar del Templo. El Turiferario y el Navetero deberán ir delante del Cirio. Durante la procesión hacia el altar se harán tres pausas, una en la entrada del templo, otra al centro y la última justo antes de subir al Presbiterio. En cada pausa el Sacerdote dirá la siguiente oración:

“Cristo Luz del Mundo”

R= Demos gracias a Dios.



Al subir al Presbiterio se coloca el Cirio Pascual en su base y se encienden las luces del templo.



El Turiferario y el Navetero se acercan al Sacerdote para que coloque incienso en el incensario e inciense el Libro y el Cirio.



El Sacerdote proclama el Pregón Pascual (Puede ser que el Sacerdote no use el Ambón y se necesite un Monaguillo para sostener el Libro).

2

LITURGIA DE LA PALABRA

En este momento se propone realizar 9 lecturas (7 del Antiguo Testamento, con su respectivo Salmo y 2 del Nuevo Testamento: una Epístola y el Evangelio), sin embargo, el Sacerdote puede reducir el número de lecturas. Se deben realizar por lo menos 3 lecturas del Antiguo Testamento y en casos de emergencia como mínimo 2.



Después de cada Lectura con su respectivo Salmo el Sacerdote realiza una Oración del Misal Romano. El Monaguillo debe estar al pendiente para presentarle el Misal al Sacerdote a tiempo y es necesario que los Monaguillos se encuentren informados del número de Lecturas que se harán.



Terminada la Oración de la última lectura del Antiguo Testamento se entona “el Gloria”. Los Monaguillos tocaran las campanillas durante todo el canto del Gloria y los demás Monaguillos ayudaran a revestir el Altar (colocar el mantel, colocar y prender las velas del Altar, etc...)



Al terminar el Gloria se hace la Oración Colecta como ordinariamente. El Monaguillo debe estar al pendiente para presentarle el Misal al Sacerdote a tiempo.



Después se leerá la Epístola de San Pablo con su respectivo Salmo.



Al terminar el Sacerdote leerá el Evangelio. El Navetero y el Turiferario se acercaran como de costumbre al Sacerdote para que se inciense el Libro, pero “NO” se llevaran los Ciriales.








Luego del Evangelio el Sacerdote dará la Homilía y al terminar se realiza la Liturgia Bautismal.



3



LITURGIA BAUTISMAL


En este momento se bendice el agua y todo el pueblo renovara su compromiso Bautismal. Se podrían realizar Bautizos y Confirmaciones (si está Presente el Obispo o el Sacerdote en su caso, con permiso del Obispo).

-  El Sacerdote comienza con una Oración y pueden entonarse las letanías de los Santos. (Los Monaguillos tienen que estar pendientes si van a ver Bautizos)
-  Enseguida sigue la Bendición del Agua Bautismal, el Sacerdote dice una Oración y si se cree oportuno introduce el Cirio Pascual en el agua 1 o 3 veces diciendo una Oración. El Monaguillo debe estar pendiente para presentarle el Misal al Sacerdote a tiempo.
-  Posteriormente si hay Bautizos se hace la renuncia a Satanás, la profesión de Fe y reciben el Bautizo y la Confirmación en su caso, o bien solamente se hace la renovación de las promesas del Bautismo, en caso de no haber Bautizos.
-  Al concluir la renovación de las promesas bautismales se rocía al pueblo con Agua Bendita. Los Monaguillos ayudaran llevando las cubetas (o Acetre e Hisopo) con Agua recién Bendita mientras el Sacerdote rocía al pueblo.
-  Al terminar la aspersion el Sacerdote vuelve a la Sede y se recita la Oración Universal.

4

LITURGIA EUCARÍSTICA

-  Al comienzo de la Liturgia Eucarística, puede haber una procesión de ofrendas, por lo cual deberán estar atentos los Monaguillos para ayudar a recibirlas.
-  Finalmente, la Santa Misa continúa como de costumbre. Los Monaguillos deberán tener sus cargos previamente organizados y estar muy atentos.



RECTORIA DE LA SAGRADA FAMILIA

Av. Cupules # 504 A por 62

Col. García Gineres

Tel.: 925 65 42

www.vocacionyucatan.net